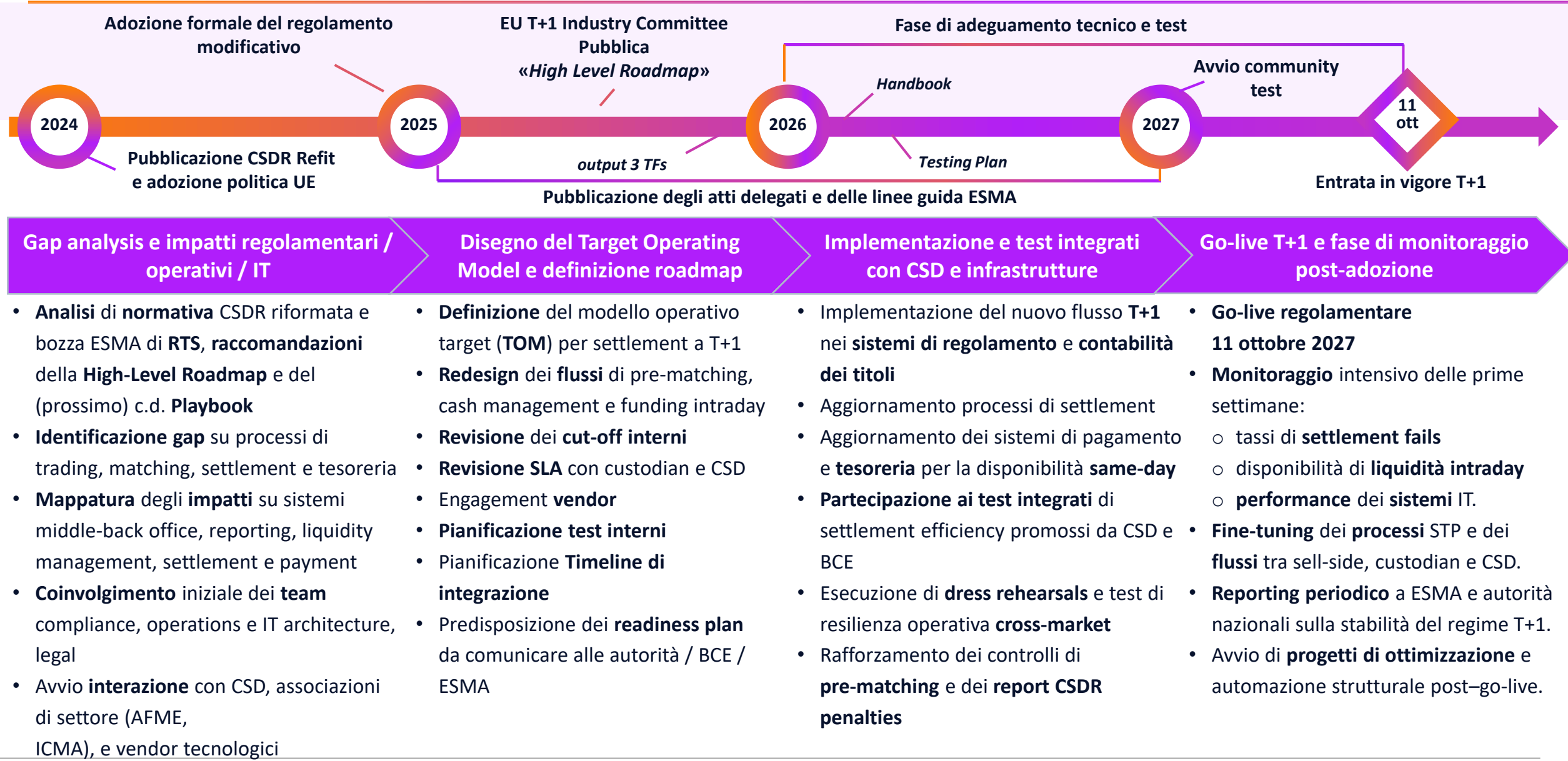


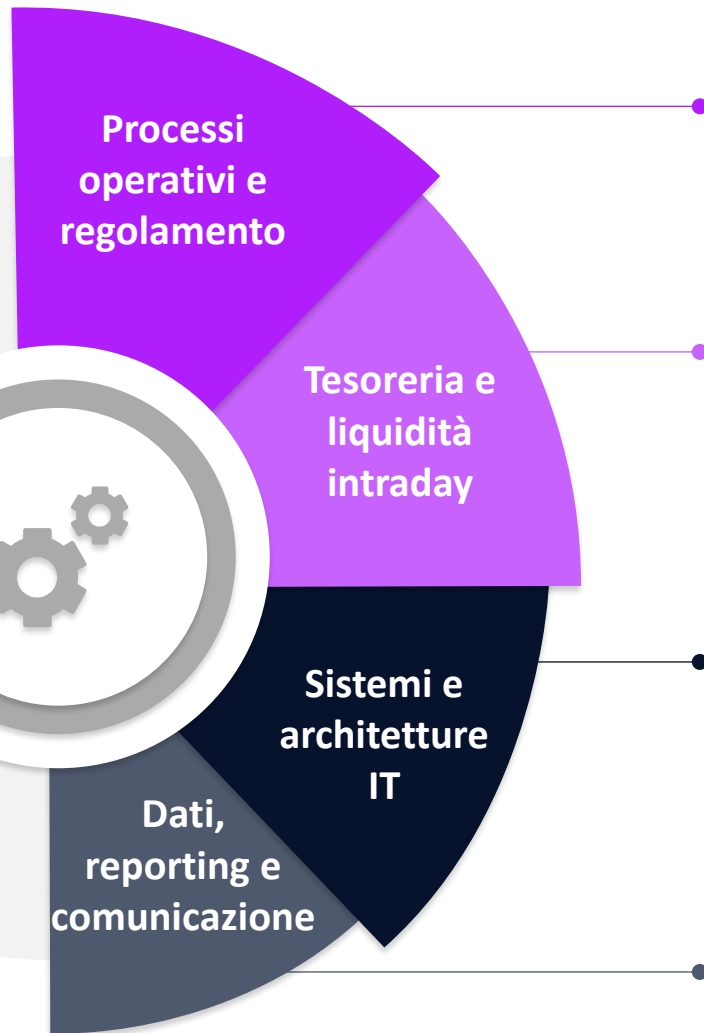
Da T+2 a T+1: una rivoluzione per il regolamento titoli?

Analisi strategica e operativa



Timeline operativa (sell-side) 2024–2027





- Riduzione del tempo utile per **matching** e **settlement**
- Revisione dei **cut-off** e dei flussi di conferma tra intermediari e CSD
- Maggior sensibilità agli errori di **pre-matching** e alle tempistiche di **fail management**

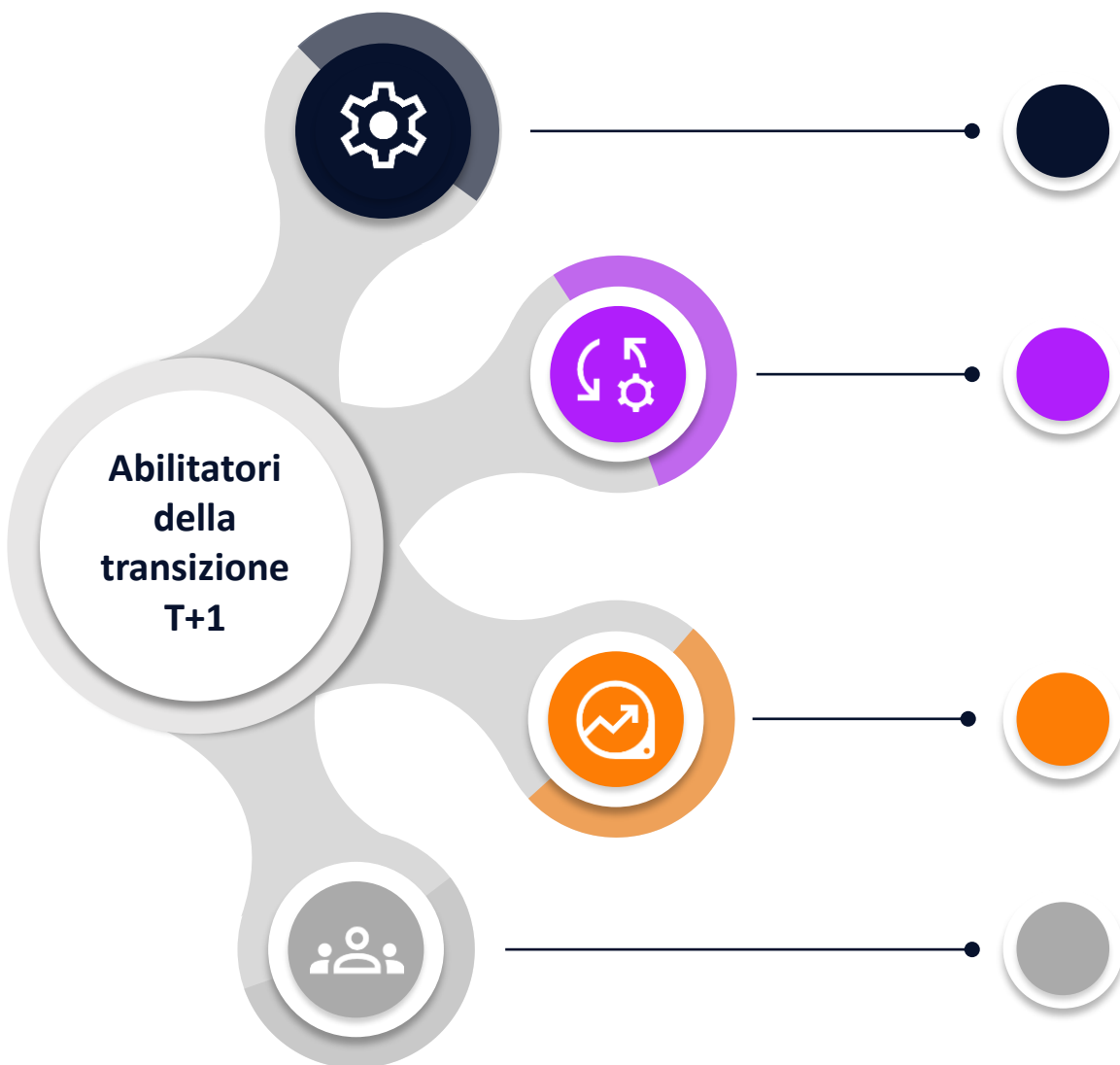
- Anticipazione delle esigenze di **funding** e **collateral**
- Coordinamento stretto con sistemi di pagamento e cash management
- Necessità di disponibilità di **liquidità** in giornata per il regolamento

- Adattamento dei moduli di **regolamento** e **amministrazione** titoli
- Allineamento con formati **ISO 20022**
- Revisione delle **interfacce applicative** (API, DLT, ...)

- **Allineamento dei dati** tra sistemi trading, titoli, cash e collateral
- Aggiornamento dei flussi di **reporting regolamentare**
- **Comunicazione** verso **clienti** e **controparti** sulle nuove finestre operative

Governance, Coordinamento e Risk Management

- **Coordinamento tra funzioni** Operations, IT e Compliance
- **Supervisione** del piano di **readiness** e **test**
- **Aggiornamento dei framework di rischio operativo** e di **liquidità** con soglie di tolleranza e indicatori di early warning
- **Monitoraggio** continuo di **metriche operative chiave**: Settlement efficiency, Fail rate, Penalty exposure (CSDR), Intraday liquidity usage
- **Reporting periodico** verso direzione, risk management e autorità di vigilanza.



STANDARDIZZAZIONE TECNOLOGICA

- Adozione uniforme di standard ISO 20022 e API aperte per i flussi post-trade
- Connettività estesa verso CSD, CCP, sistemi di regolamento, piattaforme di pre-matching e reporting
- Aggiornamento delle piattaforme post-trade per la piena compatibilità con il ciclo T+1

AUTOMAZIONE E OTTIMIZZAZIONE OPERATIVA

- Abilitazione di processi straight-through end-to-end per pre-matching, conferma e settlement, con possibile impiego di AI
- Soluzioni modulari per matching e allocation automatizzata tra intermediari e custodian
- Allineamento in tempo reale fra posizioni titoli e disponibilità di liquidità

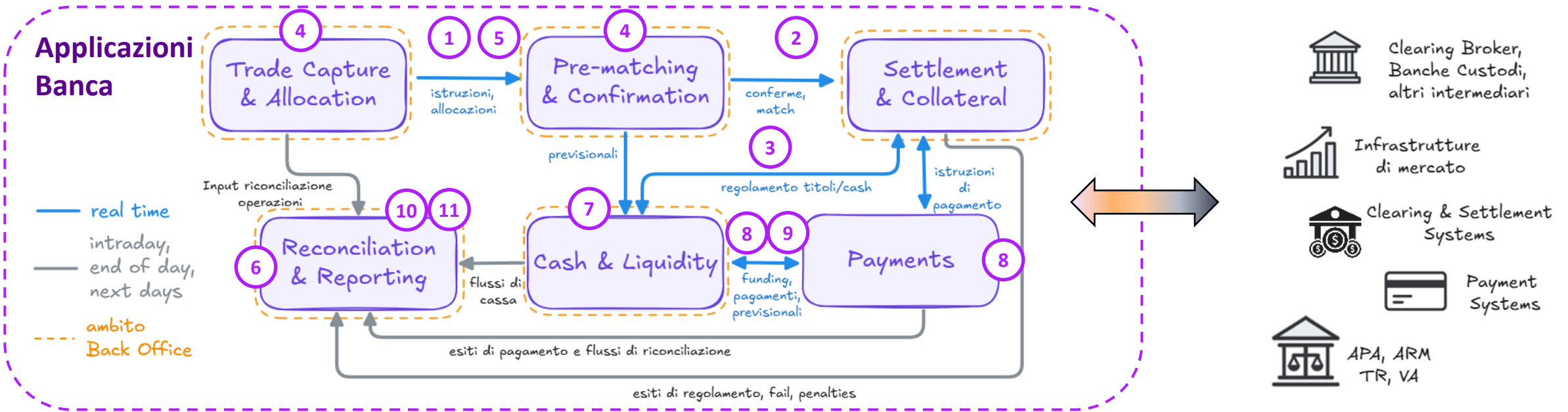
DATA MANAGEMENT, ANALYTICS; COMPLIANCE

- Consolidamento dei dati di trading, regolamento e tesoreria in architetture coerenti
- Calcolo e diffusione di metriche operative (*settlement efficiency, fail rate, penalty exposure*)
- Supporto ai flussi di reporting regolamentare e alla trasparenza verso autorità e infrastrutture

GOVERNANCE TECNOLOGICA E INNOVAZIONE DI MERCATO

- Partecipazione ai programmi di test interbancari e ai tavoli tecnici europei
- Adozione di framework di resilienza, sicurezza e continuità operativa
- Evoluzione verso modelli architetturali avanzati (API-first, DLT, instant settlement)

Perimetro funzionale e aree di applicazione delle Intelligent Applications nel ciclo T+1



Ambiti di utilizzo

Efficienza Operativa

- 1 Matching e allocation automatizzati
- 2 Previsione dei fail e riconciliazione intelligente
- 3 Ottimizzazione del collateral intraday

Qualità e valorizzazione del dato

- 4 Data enrichment e validazione automatica
- 5 Formati machine-readable per allocazioni e conferme
- 6 Analytics predittivi su performance e rischio operativo

Gestione della liquidità

- 7 Forecasting dei fabbisogni giornalieri di funding
- 8 Allineamento dinamico con i cut-off dei sistemi di pagamento
- 9 Ottimizzazione dei flussi di pagamento

Compliance

- 10 Analisi dei fail
- 11 Conformità multi-normativa